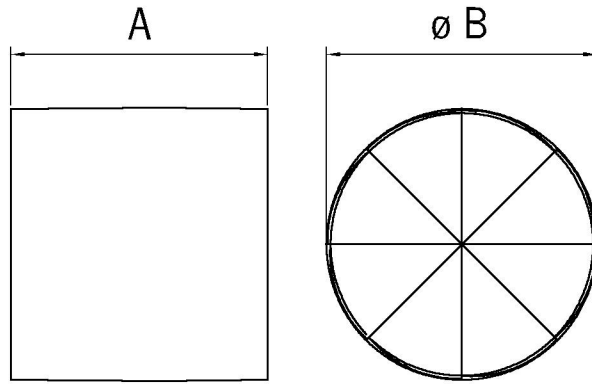


## PERFORMANS

Model	Koruma Sınıfı	m <sup>3</sup> /h	l/s	Pa	W	dB(A)*
<b>Tubo 100</b>	IPX2	90	25	25	12	38
<b>Tubo 120</b>	IPX2	180	50	35	18	44
<b>Tubo 150</b>	IPX2	320	89	69	40	51

\*Lp(A) 3 metre mesafeden, 230V-50Hz.

## ÖLÇÜLER



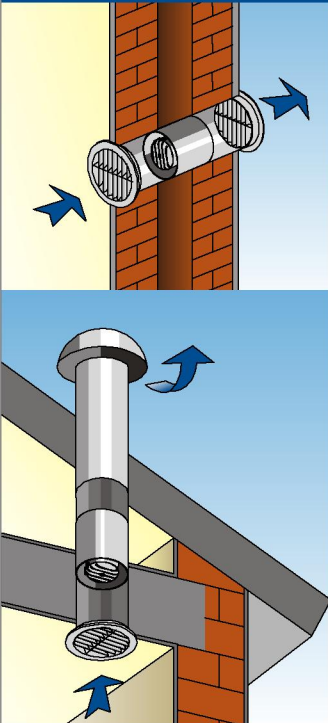
Model	A	ØB	kg
<b>Tubo 100</b>	92	97	0,4
<b>Tubo 120</b>	97	119	0,6
<b>Tubo 150</b>	125	151	0,8



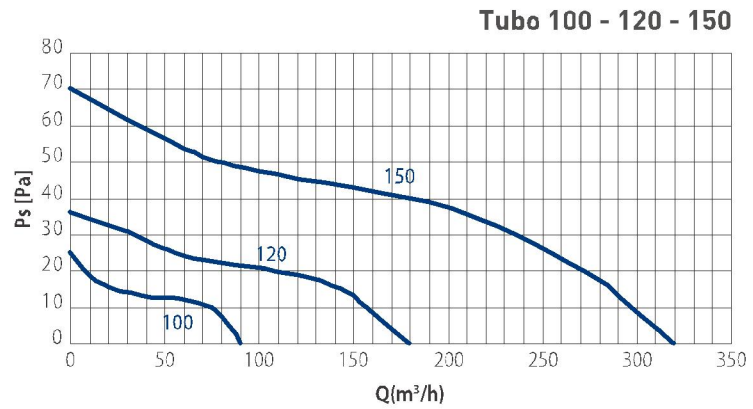
EU 1253/2014 yönetmeliği ve ERP 2009/125/CE direktifine uygundur.

- Dış ortamdan iç ortama taze hava vermek veya iç ortamdan dış ortama kirli hava atmak için kullanılabilir.
- İki ayrı oda arasında hava sirkülasyonunu sağlamaya uygundur.
- Gizli ve verimli: odaya fan koyulmasına gerek yoktur.

## UYGULAMA



## EĞRİLER



230 V



IPX2



max 40°C

